


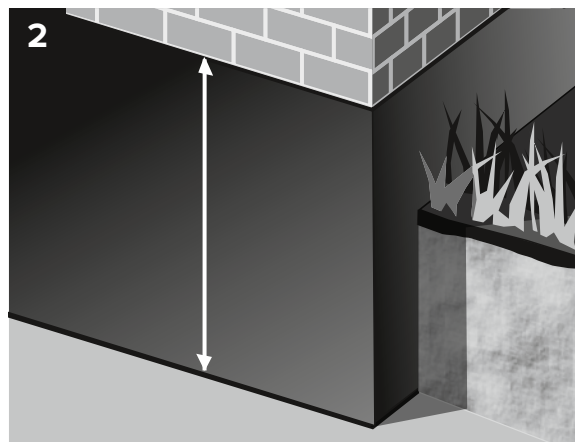
Самоклеящийся рулонный безосновный гидроизоляционный материал, разработанный специально для защиты фундамента в частном домостроении.

Инструкция по монтажу

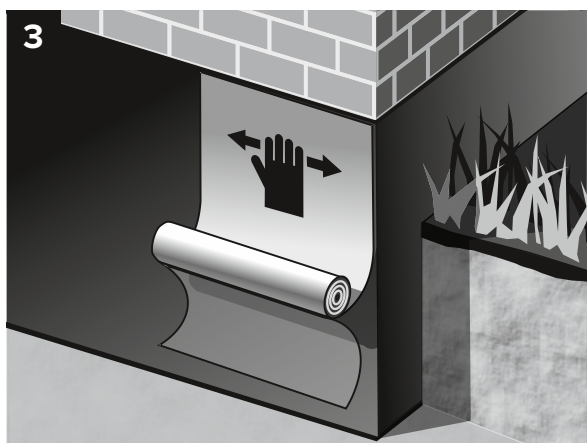
! ВАЖНО: Монтаж производить на сухое, жесткое, ровное, чистое от мусора и пыли основание.



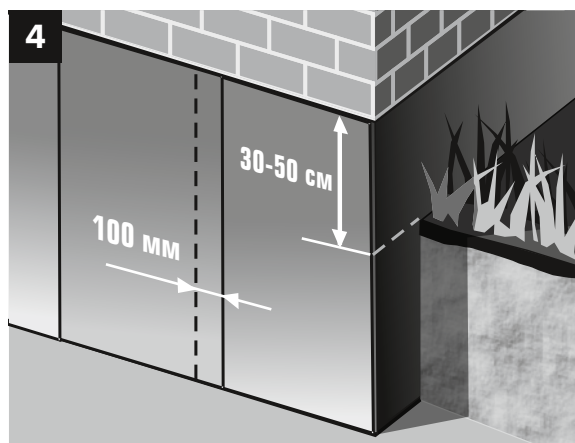
Очистить и загрунтовать поверхность битумным праймером.



Измерить высоту фундамента и отрезать материал необходимой длины.



Укладывать сверху вниз, снимая защитную пленку, постепенно разматывая рулон, пригладив материал.



Материал заводится выше уровня земли на 30-50 см. Размер продольного нахлеста - 100 мм, размер поперечного нахлеста - 150 мм.



Верхний край гидроизоляционного материала необходимо закрепить в цокольной части профилированной металлической краевой рейкой.

Укладка самоклеящихся материалов производится при температуре основания и наружного воздуха более +10 °С

Область применения: Применяется в коттеджном и малоэтажном строительстве в качестве гидроизоляционной мембраны для защиты сборных и монолитных фундаментов в песчаных грунтах с низким уровнем грунтовых вод и монолитных фундаментов с малым заложением.

При низком уровне грунтовых вод укладывается в один слой, при высоком (глубина залегания грунтовых вод 2 м и меньше) – в два слоя.

Способ применения: Укладывается на очищенную обработанную битумным праймером поверхность, выше уровня земли на 30-50 см с нахлестами в продольном направлении 100 мм и поперечном направлении 150 мм. Верхний край гидроизоляционного материала фиксируется металлической рейкой.